



Schweizerische Eidgenossenschaft
Confédération suisse
Confederazione Svizzera
Confederaziun svizra

Eidgenössische Kommission für Frauenfragen EKF



halbe-halbe Mehr Frauen in die Politik
moitié-moitié Plus de femmes en politique
metà-metà Più donne in politica

in Zusammenarbeit mit:



Bund Schweizerischer Frauenorganisationen
Alliance de sociétés féminines suisses
Alleanza delle società femminili svizzere



Evangelische Frauen Schweiz (EFS)
Femmes Protestantes en Suisse (FPS)



Zusatzmaterial Medienmitteilung Wahlauf Ruf: So viele Frauenkandidaturen wie noch nie – Zeit für halbe-halbe!

Datum: 30. September 2019

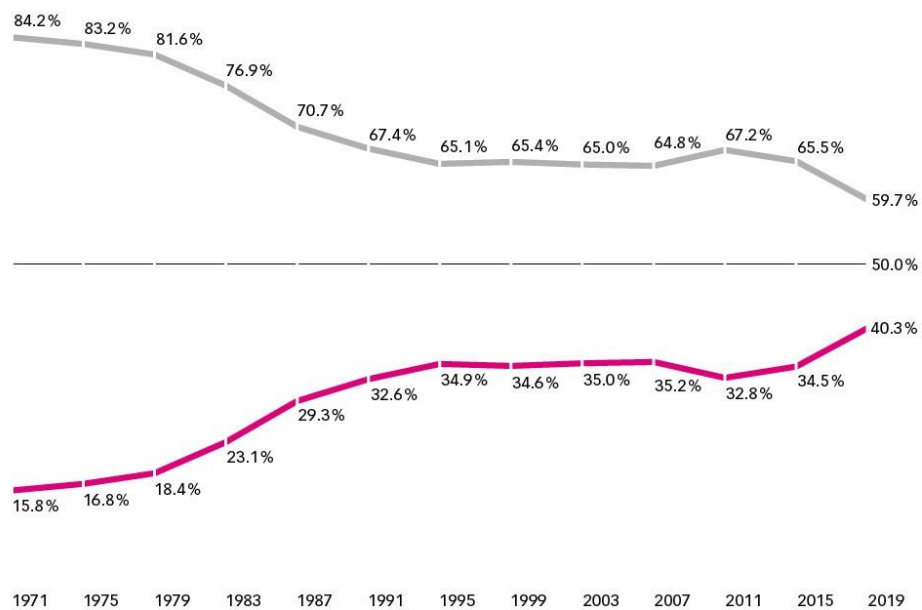
Sperrfrist / Embargo 09.00 Uhr



Eine breite Frauenkoalition ruft zur Frauenwahl auf: Anne Challandes, Präsidentin Schweizerischer Bäuerinnen- und Landfrauenverband SBLV; Marina Carobbio, Nationalratspräsidentin; Gabriela Allemann, Präsidentin Evangelische Frauen Schweiz EFS; Maya Graf, Co-Präsidentin alliance F; Isabelle Moret, Vizepräsidentin Nationalrat; Simone Curau-Aeppli, Präsidentin SKF Schweizerischer Katholischer Frauenbund; Kathrin Bertschy, Co-Präsidentin alliance F; Yvonne Schärli, Präsidentin Eidgenössische Kommission für Frauenfragen EKF; Béatrice Bürgin, Präsidentin Schweizerische Gemeinnützige Frauen SGF (v.l.n.r).

Foto (Béatrice Devènes, download auf www.frauenkommission.ch):

Grafik 1
Nationalratswahlen 1971–2019:
Kandidierende Frauen und Männer in Prozent

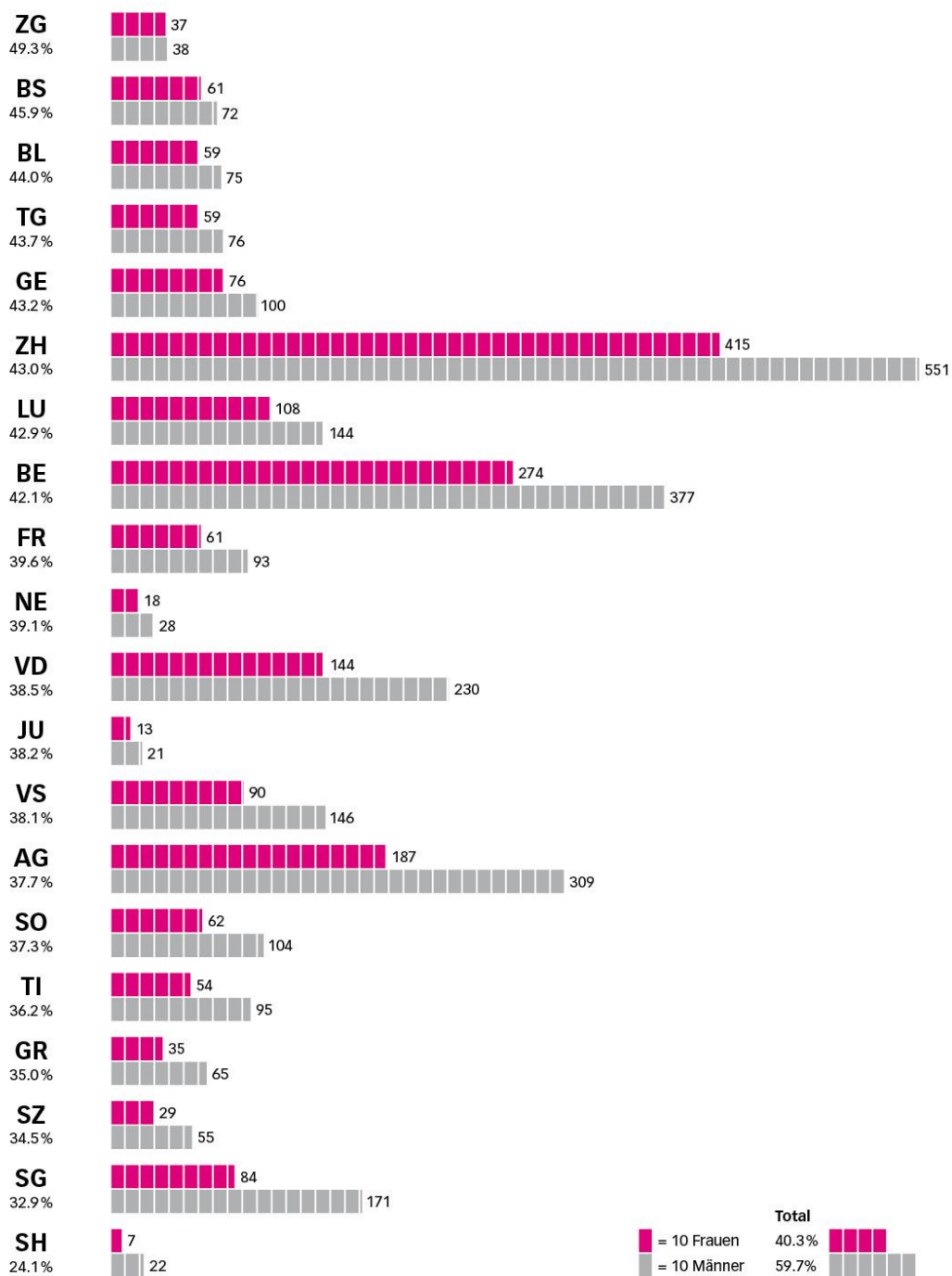


— Männer
 — Frauen

Quelle: BFS

Grafik 2 Nationalratswahlen 2019: Kandidierende Frauen und Männer nach Kantonen

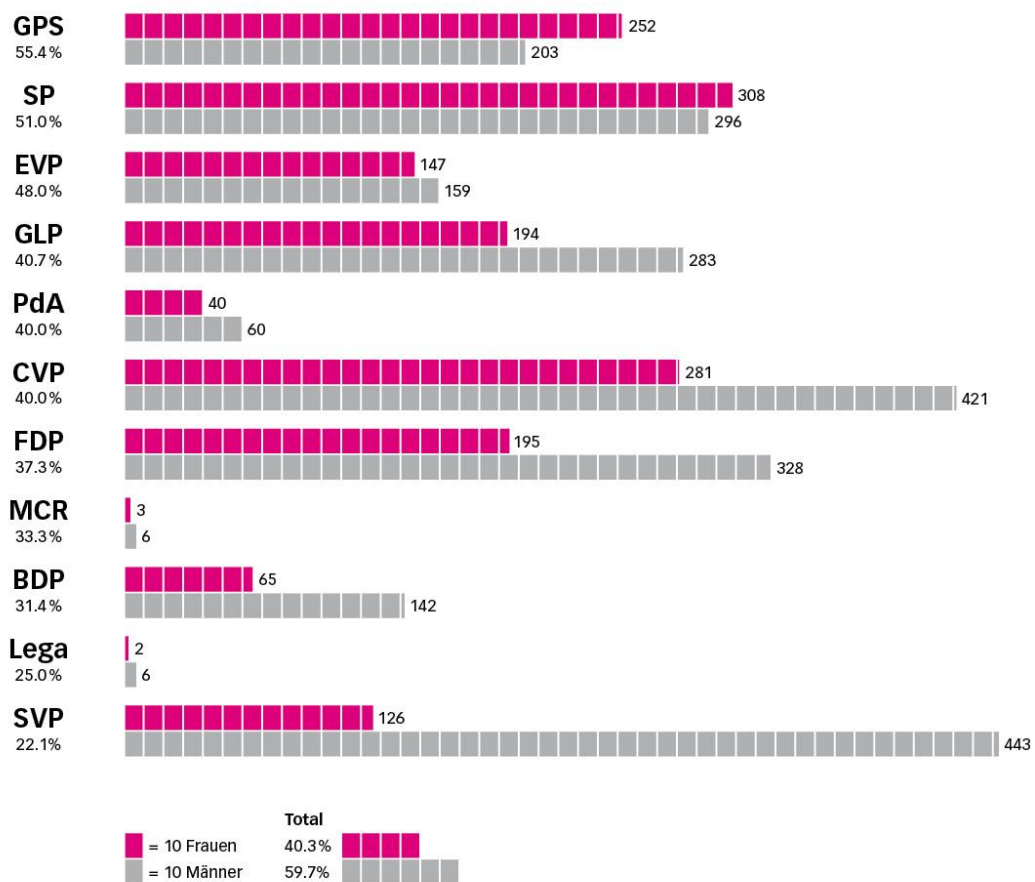
Ohne Majorzkantone. Geordnet nach Anteil Frauen in Prozent.



Quelle: BFS

Grafik 3 Nationalratswahlen 2019: Kandidierende Frauen und Männer nach Parteien *

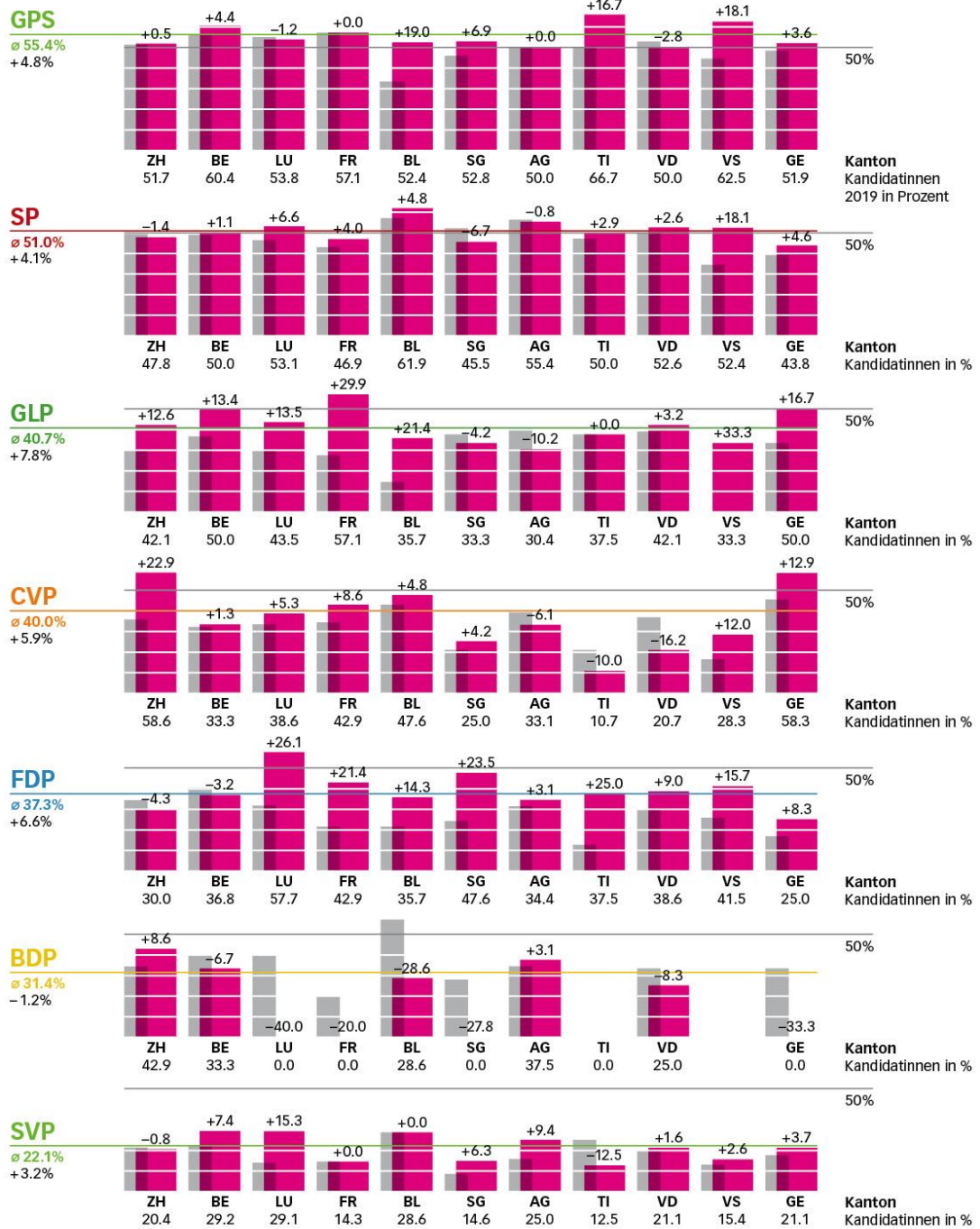
Ohne Majorzkantone. Geordnet nach Anteil Frauen in Prozent.



* Es werden nur Parteien aufgeführt, die 2015 im Nationalrat mindestens 1 Mandat erhalten haben.

Quelle: BFS

Grafik 4
Anteil der kandidierenden Frauen nach Kantonen und Parteien
Veränderung 2019/2015 in Prozentpunkten



■ 2015
 ■ 2019

Anmerkung: Es werden nur die elf bevölkerungsreichsten Kantone (mit 7 und mehr Sitzen im Nationalrat) berücksichtigt.
Lesebeispiel: Bei der GPS-ZH beträgt der Frauenanteil 2019 51.7%, gegenüber 2015 ist er um 0.5 Prozentpunkte gewachsen.

Quelle: BFS